

零基礎生活日語

第2課—1 どこですか

単語

1. ここ／こちら		這裡、這邊（離說話者近的場所）
2. そこ／そちら		那裡、那邊（①離聽者近的場所 ②離說話者、聽者稍遠的場所）
3. あそこ／あちら		那裡、那邊（離說話者、聽者都遠的場所）
4. <small>いんぷおめーしょん</small> インフォメーション		服務台、詢問處
5. <small>えーていーえむ</small> エーティーエム	ATM	自動提款機
6. <small>えすかれーたー</small> エスカレーター		電扶梯
7. <small>えれべーたー</small> エレベーター		電梯
8. きつえんじょ	喫煙所	吸菸區
9. トイレ		廁所
10. レジ		收銀台
11. きっさてん	喫茶店	咖啡廳
12. スーパー		超市
13. <small>ひやくえんしよっぷ</small> ひやくえんショップ	100円ショップ	百圓商店
14. <small>れすとらん</small> レストラン		餐廳
15. ちか	地下	地下
16. カメラ		照相機
17. けいたいでんわ	携帯電話	手機
18. でんしじょ	電子辭書	電子字典
19. <small>ぱそこん</small> パソコン		個人電腦
20. くつ	靴	鞋子
21. <small>けしごむ</small> けしごむ	消しゴム	橡皮擦
22. ペン		筆
23. <small>とイレっとペーパ-</small> トイレットペーパー		廁所衛生紙
24. ほん	本	書
25. あぶら	油	油
26. ケーキ		蛋糕
27. こめ	米	米
28. たまご	卵	蛋、雞蛋
29. パン		麵包

零基礎生活日語 第2課—1 **単語** 続き

30. みず	水	水
31. てんいん	店員	店員
32. ~かい	~階	~樓
33. ~や	~屋	~店
34. どこ／どちら		哪裡
35. いらっしやいませ		歡迎光臨
36. (どうも) ありがとうございます		謝謝、非常感謝

**練習しよう**

1 例) レストラン ⇒ レストランは5階です。

- |                         |                   |
|-------------------------|-------------------|
| ① ひゃくえんしょっぷ<br>100円ショップ | ② さかいでんき<br>サカイ電器 |
| ③ ほんや<br>本屋             | ④ ぱんや<br>パン屋      |
| ⑤ きつさてん<br>喫茶店          | ⑥ といれ<br>トイレ      |

2 例1) トイレはここです。例2) トイレはそこです。例3) トイレはあそこです。

3 例1) カメラはここです。例2) カメラはそこです。例3) カメラはあそこです。

**言ってみよう**

1 例) A: すみません、100円ショップは何階ですか。

店員: 3階です。

A: そうですか。ありがとうございます。

- ① レストラン ② サカイ電器 ③ 喫煙所 ④ ATM ⑤ スーパー

2 例) A: あのう、すみません。エスカレーターはどこですか。

B: エスカレーターですか。エスカレーターはあそこですよ。

A: あ、ありがとうございます。

3 例) 店員: いらっしやいませ。

A: すみません。携帯電話はどこですか。

店員: 携帯電話はこちらです。

A: あ、どうも。

零基礎生活日語

第2課—1 どこですか

聞いてみよう

CDを聞いてください。電子辞書は何階のどこですか。

\_\_\_\_\_階の\_\_\_\_\_です。

スクリプト

〈インフォメーション〉

A：すみません。サカイ電器①（ ）。

B：②（ ）。

A：③（ ）。ありがとうございます。

〈サカイ電器〉

A：電子辞書、電子辞書……。

C：いらっしゃいませ。

A：あとう、④（ ）。

C：⑤（ ）。

A：ありがとうございます。

ロールプレイ

- A** 你去購物商場買 照相機／手機／個人電腦／電子字典。  
先去櫃台詢問「サカイ電器」在幾樓。然後到「サカイ電器」詢問店員自己想買的東西  
在哪裡。
- B** 你是購物商場櫃台服務員。
- C** 你是「サカイ電器」店員。

零基礎生活日語

第2課—1 どこですか

チャレンジ!

(A : パク B : 服務員 C : 男生 D : 店員)

1

A : ① ( )。

B : ② ( )。

A : ③ ( )。

2

A : ④ ( )。

C : ⑤ ( )。

A : ⑥ ( )。

3

D : いらっしゃいませ。

A : ⑦ ( )。

D : ⑧ ( )。

A : ⑨ ( )。

零基礎生活日語

第2課—2 いくらですか

単語

1. これ		這個 (離說話者近的東西)
2. それ		那個 (①離聽者近的東西 ②離說話者、聽者稍遠的東西)
3. あれ		那個 (離說話者、聽者都遠的 東西)
4. この (+名詞)		這個 (+名詞)
5. その (+名詞)		那個 (+名詞)
6. あの (+名詞)		那個 (+名詞)
7. かばん		皮包、提包、書包
8. ズボン		褲子
9. ティーシャツ	Tシャツ	T恤
10. とけい	時計	鐘錶
11. ～えん	～円	～日圓
12. いくら		多少錢
13. じゃ		那麼

数字 (100～)

100 ひやく	1000 せん	10000 いちまん
200 にひやく	2000 にせん	20000 にまん
300 <u>さんびやく</u>	3000 <u>さんぜん</u>	30000 さんまん
400 よんひやく	4000 よんせん	40000 よんまん
500 ごひやく	5000 ごせん	50000 ごまん
600 <u>ろっぴやく</u>	6000 ろくせん	60000 ろくまん
700 ななひやく	7000 ななせん	70000 ななまん
800 <u>はっぴやく</u>	8000 <u>はっせん</u>	80000 はちまん
900 きゅうひやく	9000 きゅうせん	90000 きゅうまん
		100000 じゅうまん

練習

- ① 120    ② 480    ③ 650    ④ 840    ⑤ 905  
 ⑥ 1700    ⑦ 3500    ⑧ 6300    ⑨ 8100    ⑩ 5070  
 ⑪ 29000    ⑫ 48300    ⑬ 127000    ⑭ 3501000

零基础生活日語

第2課—2 いくらですか

練習しよう

1 (これ/それ/あれ は ~円です。)

練習1 例) これは2,000円です。

練習2 例) それは15,000円です。

2 (この/その/あの+**名詞** は ~円です。)

例) あのTシャツは3,000円です。

3 (この/その/あの+**名詞** を ください。)

例) このTシャツをください。

言ってみよう

1 例) A: あのう、これはいくらですか。

店員: 3,000円です。

A: そうですか。

2 例) 店員: いらっしゃいませ。

A: すみません。このTシャツはいくらですか。

店員: 2,000円です。

3 例) A: すみません。このTシャツはいくらですか。

店員: 3,000円です。

A: そうですか。そのTシャツはいくらですか。

店員: 2,000円です。

A: じゃ、それをください。

零基礎生活日語

第2課—2 いくらですか

聞いてみよう

CDを聞いてください。いくらですか。どれを買いますか。(要買哪一個?)

1 (a) \_\_\_\_\_ 円 (b) \_\_\_\_\_ 円 (c) \_\_\_\_\_ 円

\_\_\_\_\_ を買います。

2 (a) \_\_\_\_\_ 円 (b) \_\_\_\_\_ 円 (c) \_\_\_\_\_ 円

\_\_\_\_\_ を買います。

スクリプト

1 A: いらっしゃいませ。

B: あ、すみません。① ( ) 。

A: ② ( ) です。

B: そうですか。③ ( ) 。

A: ④ ( ) です。

B: そうですか。⑤ ( ) 。

A: ⑥ ( ) です。

B: そうですか。じゃ、⑦ ( ) 。

2 A: いらっしゃいませ。

B: あ、すみません。⑧ ( ) 。

A: そちらは⑨ ( ) です。

B: そうですか。⑩ ( ) 。

A: あちらは⑪ ( ) です。

B: そうですか。⑫ ( ) 。

A: ⑬ ( ) です。

B: そうですか。じゃ、⑭ ( ) 。

## 零基礎生活日語

## 第2課—2 いくらですか

## チャレンジ!

(A : 店員<sup>てんいん</sup> B : パク)

1

A : ① ( )。

B : ② ( )。

A : ③ ( )。

2

A : ④ ( )。

B : ⑤ ( )。

A : そうですか。

3

A : ⑥ ( )。



零基礎生活日語

第2課—3 レストラン

たんご  
単語









1. さかな	魚	魚
2. にく	肉	肉
3. ぎゅうにく	牛肉	牛肉
4. とりにく	鶏肉	雞肉
5. ぶたにく	豚肉	豬肉
6. やさい	野菜	蔬菜
7. いちご		草莓
8. りんご		蘋果
9. りょうり	料理	料理、菜餚
10. カレー		咖哩
11. スープ		湯
12. とんかつ		炸豬排
13. <sup>はんぱーぐ</sup> ハンバーグ		漢堡肉排
14. ごはん	ご飯	白飯、飯
15. ライス		白飯、米飯
16. <sup>じゅーす</sup> ジュース		果汁
17. コーヒー		咖啡
18. こうちや	紅茶	紅茶
19. おちや	お茶	茶、綠茶
20. ビール		啤酒
21. ワイン		葡萄酒
22. インド		印度
23. ドイツ		德國
24. フランス		法國
25. さいふ	財布	錢包
26. えいご	英語	英語
27. ～ご	～語	～語
28. ～つ		～份 (數量單位)
29. だれ	誰	誰
30. ちゅうもんをおねがいします	注文をお願いします	我要點餐。
31. どうぞ		請說。
32. かしこまりました		我知道了、遵命

零基礎生活日語 第2課—3 **単語** 続き

**數量單位 (～つ)** ～份／～個

ひとつ	1份、1個	むつつ	6份、6個
ふたつ	兩份、兩個	ななつ	7份、7個
みつつ	3份、3個	やつつ	8份、8個
よつつ	4份、4個	ここのつ	9份、9個
いつつ	5份、5個	とお	10份、10個

**練習**

- ①  ②  ③  ④  ⑤ 
- ⑥  ⑦  ⑧ 

**練習しよう**

① 例) <sup>れい</sup>豚肉・<sup>ぶたにく</sup>カレー ⇒ これは<sup>ぶたにく</sup>豚肉の<sup>かれー</sup>カレーです。

- ① いちご・<sup>けーき</sup>ケーキ      ② <sup>やさい</sup>野菜・<sup>じゅーす</sup>ジュース      ③ <sup>さかな</sup>魚・<sup>すーぷ</sup>スープ  
 ④ りんご・<sup>じゅーす</sup>ジュース      ⑤ <sup>にく</sup>肉と<sup>やさい</sup>野菜・<sup>りょうり</sup>料理      ⑥ <sup>とりにく</sup>鶏肉と<sup>たまご</sup>卵・<sup>りょうり</sup>料理

② (～は **外国語** で <sup>なん</sup>何ですか)

例) これ・<sup>えいご</sup>英語 ⇒ これは<sup>えいご</sup>英語で<sup>なん</sup>何ですか。

- ① これ・<sup>にほんご</sup>日本語      ② それ・<sup>えいご</sup>英語      ③ これ・<sup>ちゅうごくご</sup>中国語  
 ④ 「ぶたにく」・<sup>えいご</sup>英語      ⑤ 「りんご」・<sup>ちゅうごくご</sup>中国語      ⑥ 「egg」・<sup>にほんご</sup>日本語

③ 例) <sup>れい</sup>アメリカ・<sup>びーる</sup>ビール ⇒ これは<sup>あめりか</sup>アメリカの<sup>びーる</sup>ビールです。

- ① <sup>ふらんす</sup>フランス・<sup>わいん</sup>ワイン      ② <sup>にほん</sup>日本・<sup>ちや</sup>お茶  
 ③ <sup>いたりあ</sup>イタリア・<sup>くつ</sup>靴      ④ <sup>かんこく</sup>韓国・<sup>ぼそこん</sup>パソコン

零基礎生活日語 第2課—3 **練習しよう** 続き

- 4 例1) コーヒー (2) ⇒ コーヒーを2つください。  
 例2) コーヒー (2) + 紅茶 (1) ⇒ コーヒーを2つと、紅茶を1つください。

- ① パン (1)                                      ② カレー (5)                                      ③ 紅茶 (3)  
 ④ とんかつ (1)、ご飯 (2)  
 ⑤ ケーキ (4) + ジュース (2) + コーヒー (3)  
 ⑥ ハンバーグ (3) + ライス (2) + パン (1)

- 5 例) 私・財布 ⇒ これは私の財布です。

- ① 私・かばん                                      ② 私・カメラ  
 ③ アンナさん・時計                              ④ 山口さん・携帯電話

**言ってみよう**

- 1 例) A: すみません、これは何の料理ですか。  
 店員: 豚肉の料理です。  
 A: ぶたにく? 「ぶたにく」は英語で何ですか。  
 店員: 「p o r k」です。  
 A: そうですか。



- 2 例) A: これはどこのビールですか。  
 店員: アメリカのビールです。  
 A: そうですか。



零基礎生活日語 第2課—3 **言ってみよう** 続き

3 例) A: すみません、注文をお願いします。

店員: はい、どうぞ。

A: カレーを1つください。

店員: はい、かしこまりました。



4 例) A: あ、カメラ！これは誰のカメラですか。

B: あ、それは私のカメラです。ありがとうございます。



**聞いてみよう**

CDを聞いてください。何をいくつ注文しましたか。(點了什麼以及點了幾份?)

カレー ( ) 親子丼 ( ) とんかつ ( ) ハンバーグ ( 2 )

ライス ( ) パン ( )

ジュース ( ) コーヒー ( ) ビール ( ) ワイン ( )

零基础生活日語

第2課—3 レストラン

聞いてみよう スクリプト

女性店員：いらっしゃいませ、こんにちは。何名様ですか。

男性客：3人です。

女性店員：禁煙席と喫煙席、どちらをご利用ですか。

男性客：禁煙席をお願いします。

女性店員：はい、こちらへどうぞ。

女性客①：すみません、①（ ）。

男性店員：はい、どうぞ。

女性客①：わたし、②（ ）。

男性客：③（ ）。

男性店員：⑤（ ）。

男性客：そうですか。じゃ、ビールを……。

女性客①：あ、⑥（ ）。

男性客：じゃ、⑦（ ）。

女性客②：あのう、⑧（ ）。

男性店員：⑨（ ）。

女性客②：そうですか。じゃ、⑩（ ）。

男性店員：はい、⑪（ ）と、（ ）と、（ ）と、（ ）ね。

女性客②：はい。

男性店員：かしこまりました。少々お待ちください。

ロールプレイ

A 你是客人。在餐廳點餐。

B 你是餐廳服務生。受理點餐。

零基礎生活日語

第2課—3 レストラン

チャレンジ!

(A: パク B: 店員 C: ダニエル D: ワン)

1

A: ① ( )。

B: はい。

A: あのう、② ( )。

B: ③ ( ) よ。

2

A: ぶたにく? すみません、④ ( )。

B: ⑤ ( )。

A: ああ、⑥ ( )。

3

C: ⑦ ( )。

B: ⑧ ( )。

C: ⑨ ( )。

4

D: じゃ、私、とんかつ。

A: 私もとんかつ。

C: 私、カレー。

D: ⑩ ( )。

B: はい、どうぞ。

D: ⑪ ( )。

B: はい、⑫ ( )  
 ) ですね。

D: はい。

B: ⑬ ( )。

5

ABC: ごちそうさまでした。

D: あ、財布! ⑭ ( )。

C: あ、⑮ ( )。すみません。

零基礎生活日語

第2課 買い物・食事 (購物・用餐)

会話  
会話

単語  
メニュー (菜單)

インフォメーション

パク: すみません。サカイ電器は何階ですか。

店員: ① ( )。

パク: そうですか。ありがとうございます。

サカイ電器

店員: いらっしゃいませ。

パク: あのう、すみません。携帯電話はどこですか。

店員: 携帯電話は② ( )。

パク: ありがとうございます。……すみません。これはいくらですか。

店員: ③ ( )。

パク: そうですか。その携帯電話はいくらですか。

店員: ④ ( )。

パク: そうですか。じゃ、⑤ ( )。

レストラン

店員: いらっしゃいませ。こちらへどうぞ。……どうぞ、メニューです。

パク: はい。どうも。……すみません。注文をお願いします。

店員: はい。

パク: これは何のカレーですか。

店員: ⑥ ( )。

パク: ぶたにく? 「ぶたにく」は英語で何ですか。

店員: 「p o r k」です。

パク: そうですか。

マルコ: このビールはどこのビールですか。

店員: ⑦ ( )。

マルコ: そうですか。じゃ、カレーを⑧ ( ) と、ビールを⑨ ( )  
ください。

店員: カレーを⑧ ( ) と、ビールを⑨ ( ) ですね。

少々お待ちください。